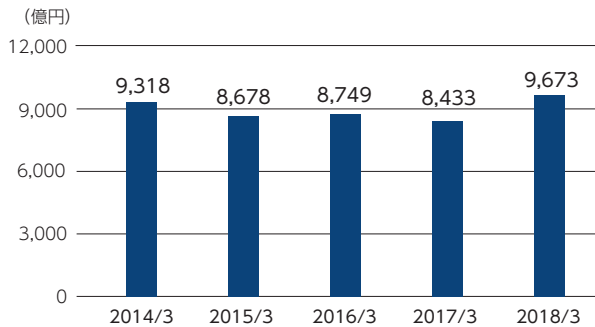
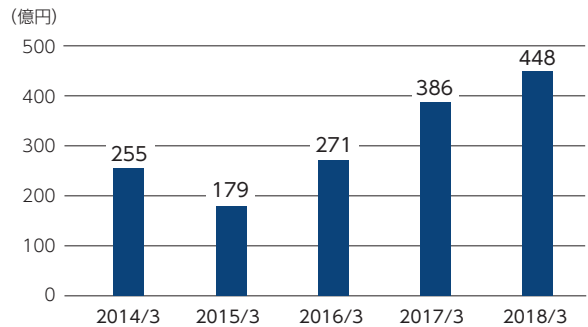


# 財務・非財務ハイライト

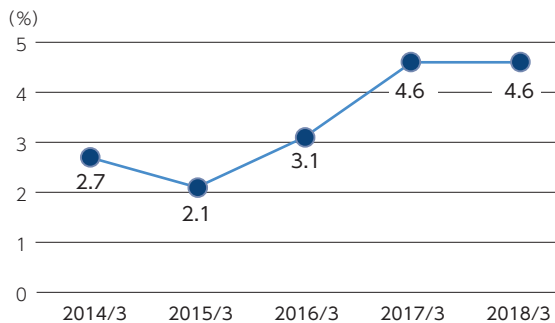
## ■売上高



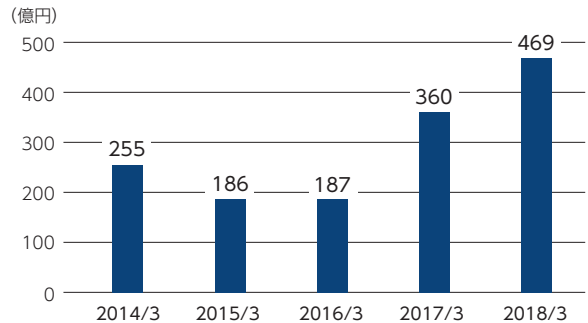
## ■営業利益



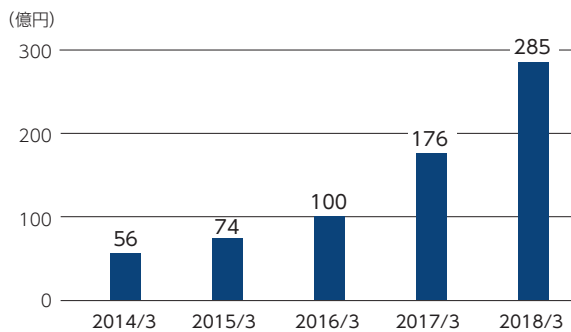
## ■売上高営業利益率



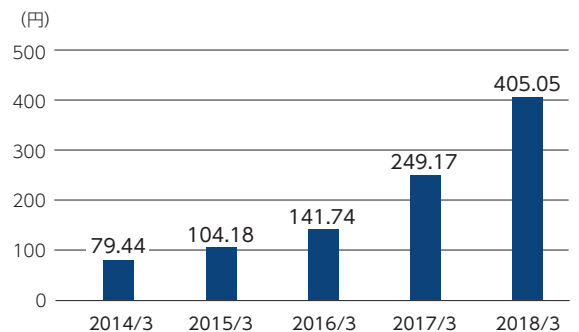
## ■経常利益



## ■親会社株主に帰属する当期純利益

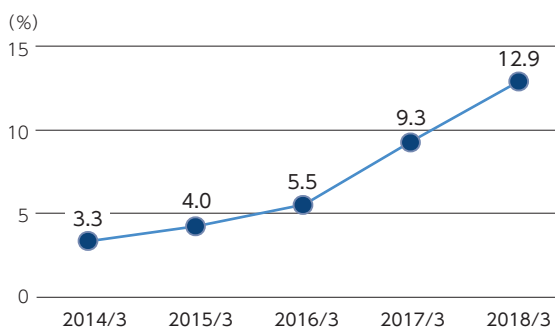


## ■1株当たり当期純利益 (EPS)

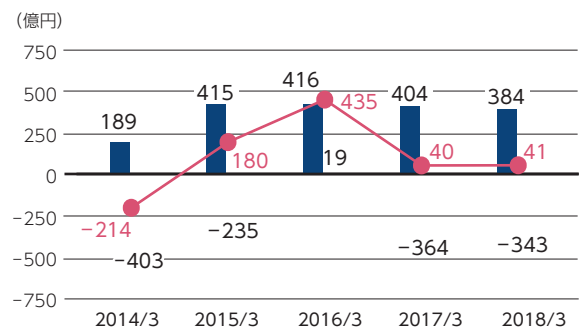


※当社は、2016年10月1日付で普通株式10株につき1株の割合で株式併合を実施しております。2016年3月期以前の数値は、同様の株式併合が行われたと仮定して算定しております。

## ■自己資本当期純利益率 (ROE)

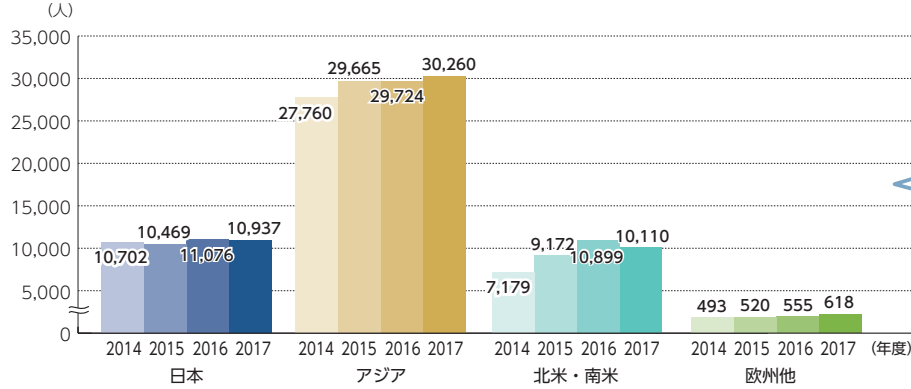


## ■キャッシュ・フロー

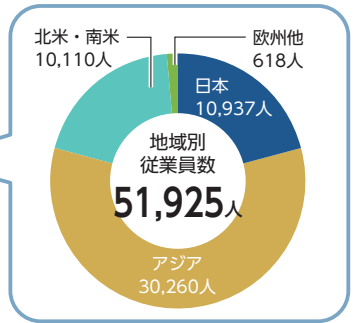


■ 営業活動によるキャッシュ・フロー  
 ■ 投資活動によるキャッシュ・フロー  
 ● フリー・キャッシュ・フロー

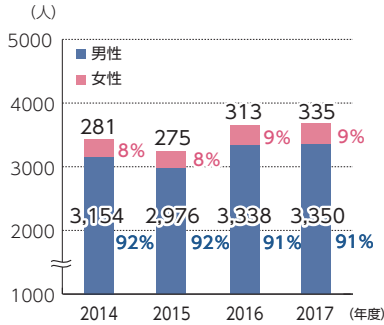
### 地域別グループ従業員数 (連結)



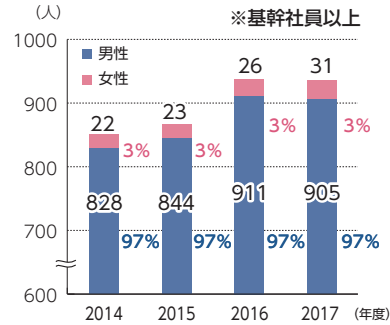
2018年3月末



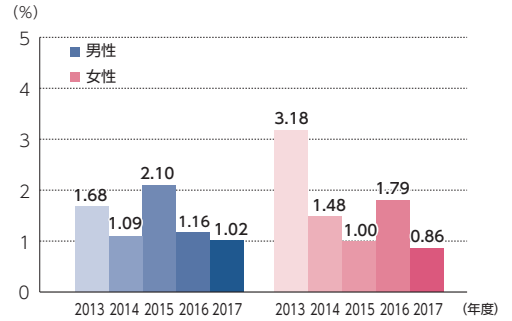
### 男女別従業員数 (古河電工)



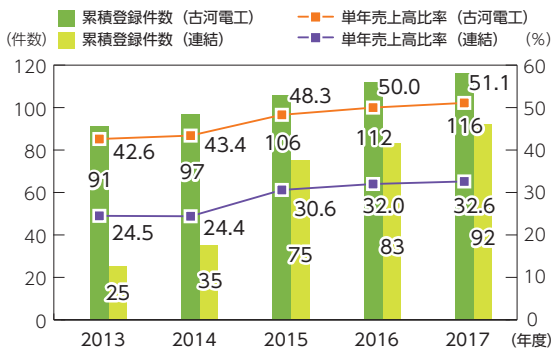
### 男女別管理職数 (古河電工)



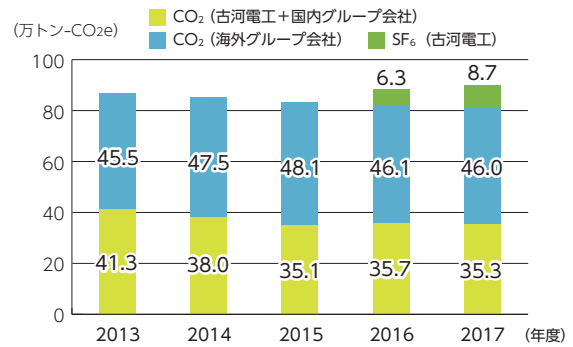
### 男女別離職率 (古河電工)



### 環境調和製品の売上高比率

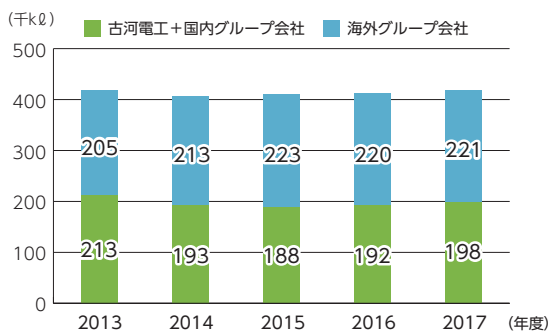


### 温室効果ガス排出量

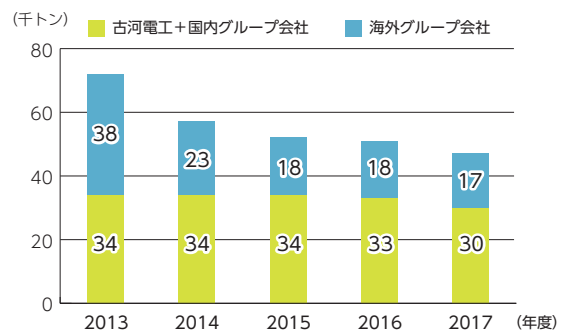


注) 海外のCO<sub>2</sub>排出係数について、購入電力はIEA(International Energy Agency:国際エネルギー機関)の各国係数を使用し、購入電力以外は国内のCO<sub>2</sub>排出係数を使用しています。CO<sub>2</sub>以外の排出量は、地球温暖化係数(GWP:Global Warming Potential)を使用し、CO<sub>2</sub>相当の排出量に換算しています。

### エネルギー消費量



### 廃棄物等総発生量



注) 国内のみ総発生量には有価物を含みます。